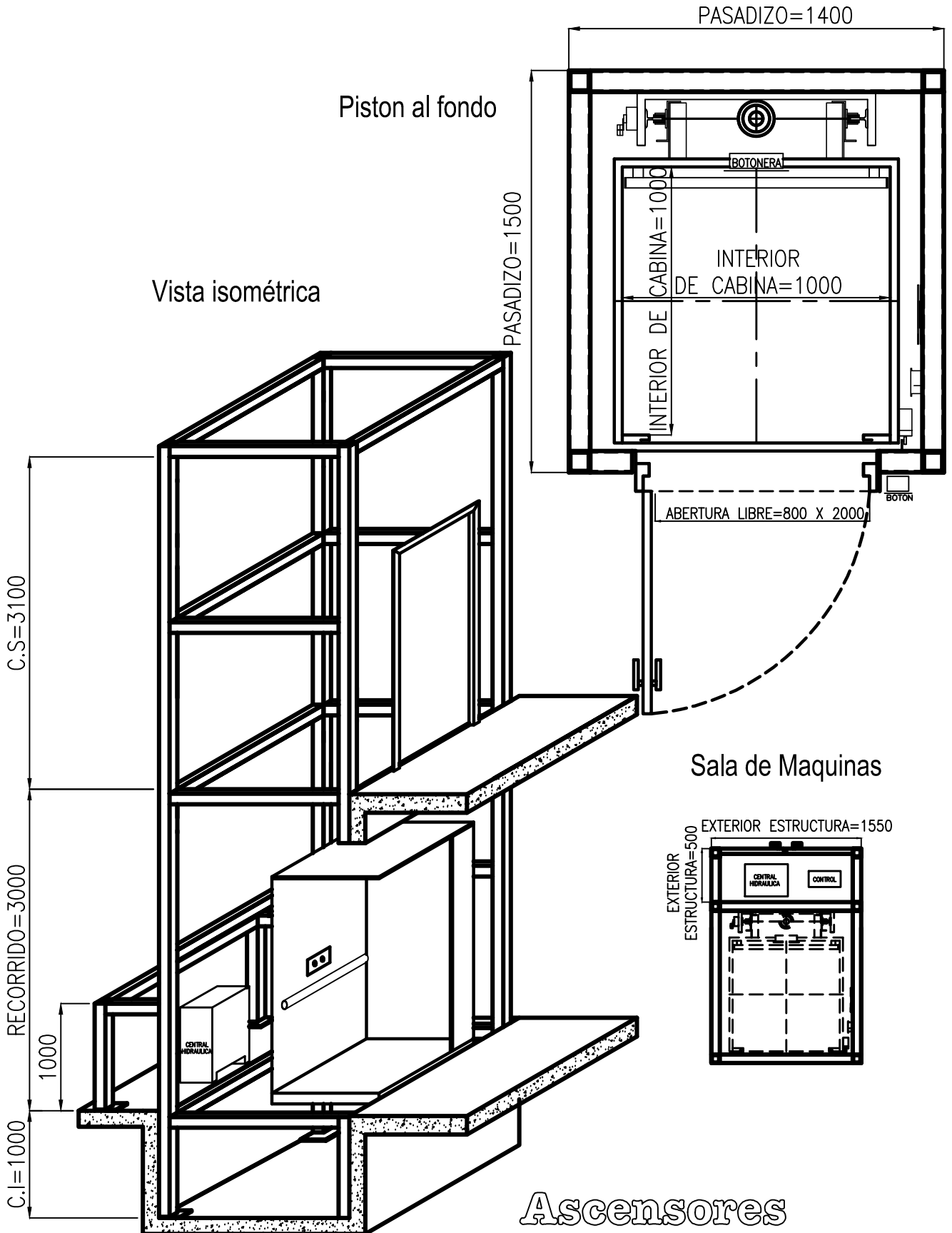


# Ascensor HIDRAULICO 1:1 CABINA TIPO R

Opcional: Estructura Autoportate

Carga Util: 225 Kg. - 3 Personas

Equipo de uso exclusivo para propiedad privada (domiciliario), no apto para: edificio de viviendas, oficinas, hoteles..etc.



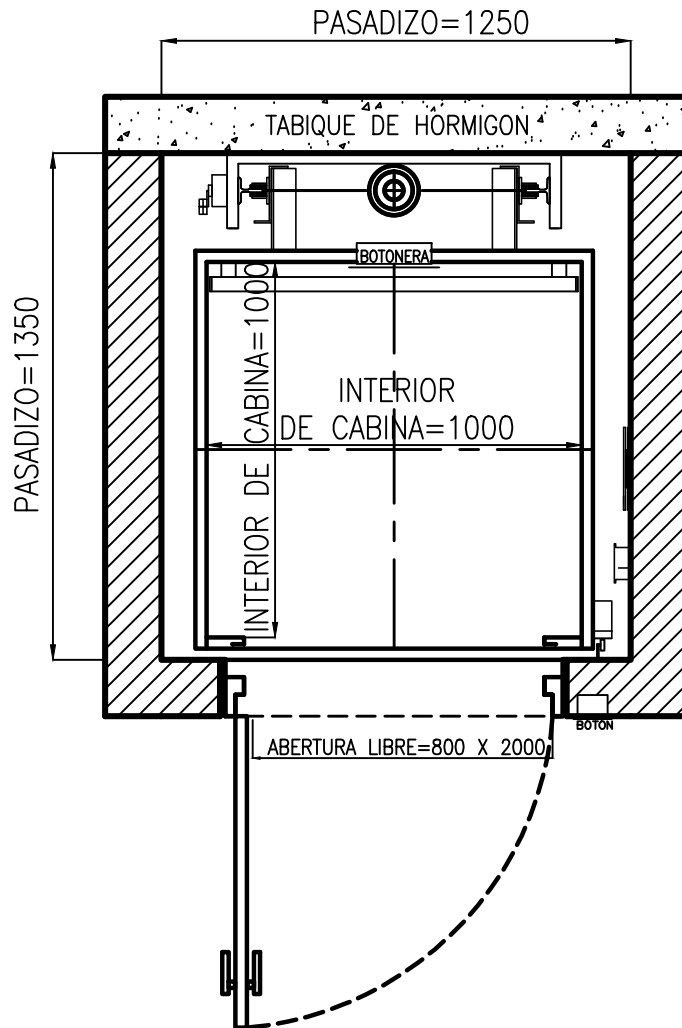
El Recorrido Máximo admisible del equipo no debe superar los 3mts.  
 El local (sala de maquinas) no puede estar ubicado a más de 5 mts. del hueco  
 Puerta de piso provista e instaladas por el Comprador. Ascensores Conдор  
 proveera e instalara cerradura de contacto eléctrico - mecánico

Ascensores  
**Conдор** SRL

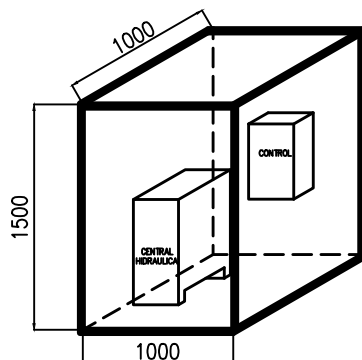
# Ascensor HIDRAULICO 1:1

Equipo de uso exclusivo para propiedad privada (domiciliario), no apto para: edificio de viviendas, oficinas, hoteles..etc.

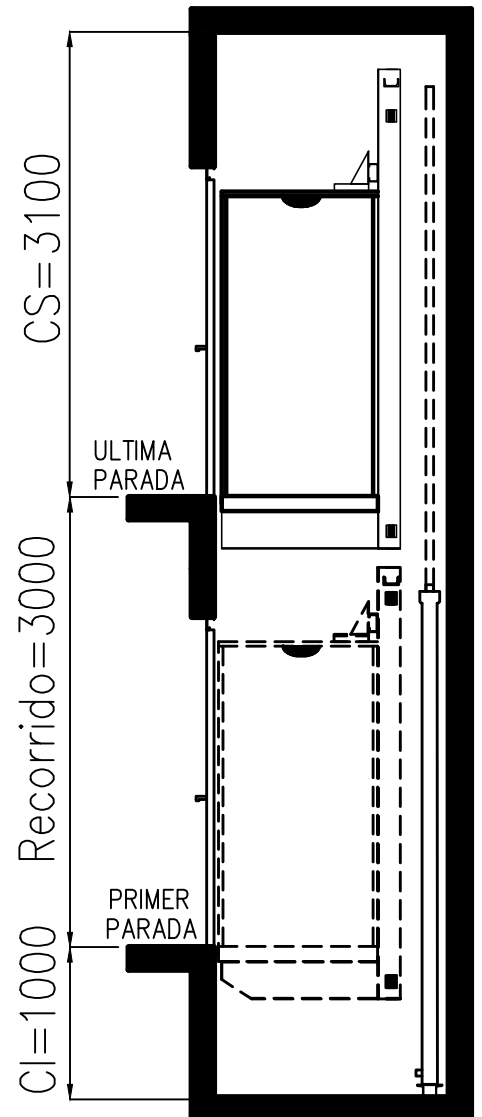
Piston al fondo



Sala de Maquinas



CORTE



El Recorrido Máximo admisible del equipo no debe superar los 3mts.  
El local (sala de maquinas) no puede estar ubicado a más de 5 mts. del hueco  
Puerta de piso provista e instaladas por el Comprador. Ascensores Condor  
proveera e instalara cerradura de contacto eléctrico - mecánico